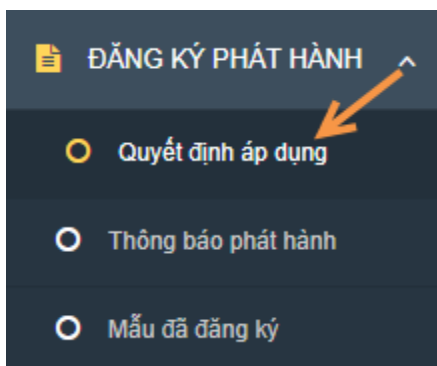


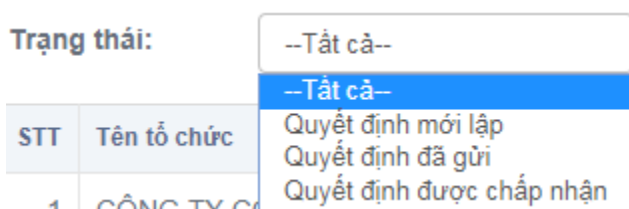
- Tại menu dọc “Đăng ký phát hành” → click chọn “Quyết định áp dụng”




→ Chuyển sang màn hình “Quyết định áp dụng”. Màn hình cung cấp các chức năng:

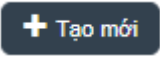
- **Chức năng “Tìm kiếm”:**

- Tìm kiếm theo “Trạng thái”



- **Chức năng “Tạo mới”:**

- Tại màn hình “Quyết định phát hành” → click button  → chuyển sang màn hình “Tạo quyết định phát hành”

- Sau khi nhập đủ các thông tin chung và thông tin ở “Điều 1” → Tại “Điều 2” → click tiếp button 


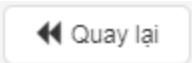
+ Chuyển sang màn hình để đăng ký loại hóa đơn phát hành :



Đăng ký loại hóa đơn phát hành ×

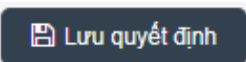
**Mẫu số: (\*)**










**Loại hóa đơn:**

**Mục đích sử dụng: (\*)**


+ Sau khi nhập xong click button  → quay lại màn hình “Tạo quyết định phát hành”  
 thông tin vừa nhập sẽ được lưu lại và hiển thị ở đây, ngược lại khi click button 

- Để thực hiện “Sửa”, “Xóa” loại hóa đơn vừa thêm → click icon  ,  để thực hiện

- Điều 3, 4, 5 có thể nhập hoặc bỏ trống → click button  quay lại màn hình “Quyết định phát hành” → quyết định vừa tạo sẽ được lưu lại và hiển thị tại đây

| STT | Tên tổ chức   | Địa chỉ  | Số QĐ    | Giám đốc | Trạng thái          | Chi tiết  | Sửa   | Xóa   |
|-----|---|--|----------|----------|---------------------|---|---|---|
| 1   | CÔNG TY CỔ PHẦN ĐẦU TƯ CÔNG NGHỆ VÀ THƯƠNG MẠI SOFTDREAMS | Số nhà 8, ngách 26, ngõ 64 phố Phan Đình Giót, Phường Phương Liệt, Quận Thanh Xuân, Hà Nội | 23000    | Nguyễn A | Quyết định mới lập! |  |  |  |
| 2   | CÔNG TY CỔ PHẦN ĐẦU TƯ CÔNG NGHỆ VÀ THƯƠNG MẠI SOFTDREAMS | Số nhà 8, ngách 26, ngõ 64 phố Phan Đình Giót, Phường Phương Liệt, Quận Thanh Xuân, Hà Nội | 20111995 | a        | Được chấp nhận!     |  |  |  |
| 3   | CÔNG TY CỔ PHẦN ĐẦU TƯ CÔNG NGHỆ VÀ THƯƠNG MẠI SOFTDREAMS | Số nhà 8, ngách 26, ngõ 64 phố Phan Đình Giót, Phường Phương Liệt, Quận Thanh Xuân, Hà Nội | 0000     | A        | Được chấp nhận!     |  |  |  |

- Với quyết định vừa lập → để thực hiện chức năng “Sửa”, “Xóa” → click icon  , 

- Click icon  ở cột “Chi tiết” → chuyển sang màn hình chi tiết

**QUYẾT ĐỊNH CỦA CÔNG TY CỔ PHẦN ĐẦU TƯ CÔNG NGHỆ VÀ THƯƠNG MẠI SOFTDREAMS**

*V/v: Áp dụng hoá đơn điện tử*

-----  
**GIÁM ĐỐC NGUYỄN A**

*- Căn cứ Thông tư số 32/2011/TT-BTC ngày 14/3/2011 của Bộ Tài chính hướng dẫn về khởi tạo, phát hành và sử dụng hoá đơn điện tử bán hàng hóa, cung ứng dịch vụ.*

**QUYẾT ĐỊNH**

**Điều 1:** Áp dụng hình thức hóa đơn điện tử trong đơn vị từ ngày trên cơ sở hệ thống thiết bị và các bộ phận kỹ thuật liên quan như sau:

- 1. Hệ thống thiết bị**
- 2. Phần mềm ứng dụng**
- 3. Bộ phận kỹ thuật hoặc tên nhà cung ứng dịch vụ chịu trách nhiệm về mặt kỹ thuật hóa đơn điện tử, phần mềm ứng dụng**

**Điều 2:** Mẫu các loại hóa đơn và mục đích sử dụng của mỗi loại hóa đơn

- Hóa đơn giá trị gia tăng
  - Mẫu số: 01GTKT0/001
  - Mục đích: kinh doanh

**Điều 3:** Quy trình khởi tạo, lập, luân chuyển và lưu trữ dữ liệu hoá đơn điện tử trong nội bộ tổ chức.

**Điều 4:** Trách nhiệm của từng bộ phận trực thuộc liên quan việc khởi tạo, lập, xử lý, luân chuyển và lưu trữ dữ liệu hoá đơn điện tử trong nội bộ tổ chức bao gồm cả trách nhiệm của người được thực hiện chuyển đổi hóa đơn điện tử sang hóa đơn giấy.


**Điều 5:**


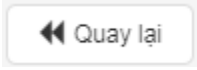
Nơi nhận

**GIÁM ĐỐC**

*(Ký, đóng dấu, ghi rõ họ tên)*

- Click button  để thực hiện In

- Click button  để thực hiện “Gửi quyết định “ áp dụng hóa đơn điện tử đến cơ quan thuế

- Click button  để chấp nhận quyết định
- Click button  để quay lại màn hình “Quyết định phát hành”
- Trường hợp > 10 bản ghi → cung cấp chức năng phân trang



**Lưu ý:**

- Với quyết định “Được chấp nhận” sẽ không thực hiện “Sửa, xóa” được chỉ thực hiện “Xem chi tiết” được