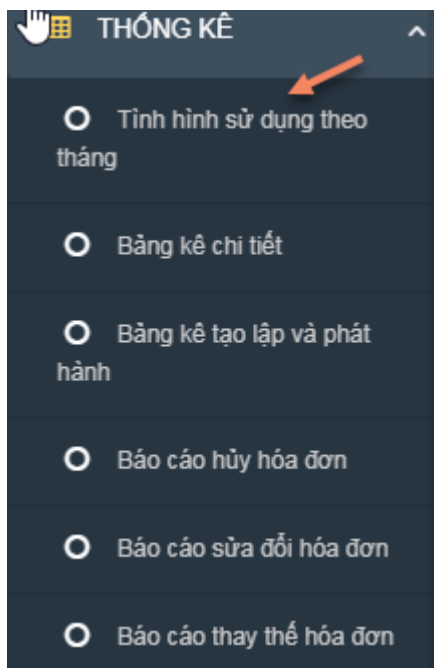


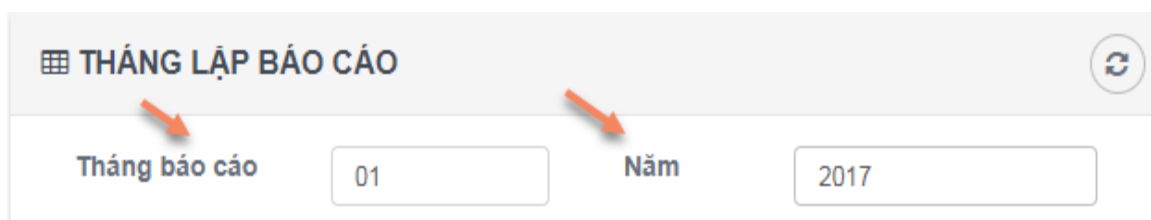
Trên phần mềm hóa đơn điện tử EasyInvoice bạn có thể dễ dàng thống kê tình hình sử dụng hóa đơn theo tháng và tình hình sử dụng hóa đơn chi tiết.

### 1. Tình hình sử dụng hóa đơn theo tháng

- Tại menu dọc “Thống kê” → click chọn “Tình hình sử dụng hóa đơn theo tháng”



→ Chuyển sang màn hình “Bảng kê hóa đơn hàng tháng”. Màn hình cho phép thực hiện báo cáo theo tháng, năm lựa chọn



→ Click button  để chuyển sang màn hình báo cáo chi tiết

CỘNG HÒA XÃ HỘI CHỦ NGHĨA VIỆT NAM  
Độc lập - Tự do - Hạnh phúc

**BÁO CÁO TÌNH HÌNH SỬ DỤNG HÓA ĐƠN**

Kỳ tính thuế: Tháng 01 năm 2017

Mẫu số: BC26/AC:  
(Ban hành kèm theo Thông tư số 39/2014/TT-  
BTC ngày 31/3/2014 của Bộ Tài chính)

1. Tên tổ chức (cá nhân): CÔNG TY CỔ PHẦN ĐẦU TƯ CÔNG NGHỆ VÀ THƯƠNG MẠI SOFTDREAMS  
2. Mã số thuế: 0105987432  
3. Địa chỉ: Số nhà 8, ngách 26, ngõ 64 phố Phan Đình Giót, Phường Phương Liệt, Quận Thanh Xuân, Hà Nội  
Kỳ báo cáo cuối cùng[] Chuyển địa điểm[]  
Ngày đầu kỳ báo cáo: 01/01/2017, Ngày cuối kỳ báo cáo: 31/01/2017

Đơn vị tính: số


STT	Tên loại hóa đơn	Ký hiệu mẫu hóa đơn	Ký hiệu Hóa đơn	Số tồn đầu kỳ, mua / phát hành trong kỳ				Số sử dụng, xóa bỏ, mất, hủy trong kỳ											Tồn cuối kỳ		
				Tổng số	Số tồn đầu kỳ		Số mua/ phát hành trong kỳ		Tổng số sử dụng, xóa bỏ, mất, hủy			Trong đó									
					Từ số	Đến số	Từ số	Đến số	Từ số	Đến số	Cộng	Số lượng đã sử dụng	Xóa bỏ	Mất	Hủy	Từ số	Đến số	Số lượng			
1	Hóa đơn giá trị gia tăng	01GTKT0/001	AA/17E	2000			0000001	0002000	0000001	0000001		1	1	0			0		0000002	0002000	1999

Cam kết báo cáo tình hình sử dụng hóa đơn trên đây là đúng sự thật, nếu có gì sai trái, đơn vị chịu hoàn toàn trách nhiệm trước pháp luật


Người lập biểu  
(Ký, ghi rõ họ, tên)


Ngày 23 tháng 10 năm 2017  
NGƯỜI ĐẠI DIỆN THEO PHÁP LUẬT  
(Ký, ghi rõ họ, tên và đóng dấu)

- Để thực hiện “In báo cáo” → click button

 In báo cáo

- Để thực hiện “ xuất file XLS” → click button

 Xuất file XLS

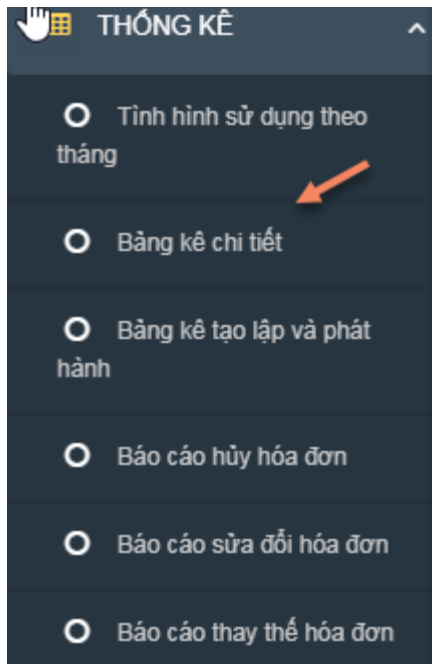
- Click button  Quay lại để tắt màn chi tiết báo cáo

- Trường hợp > 10 bản ghi → cung cấp chức năng phân trang




## 2. Bảng kê chi tiết

- Tại menu dọc “ Thống kê “ → click chọn “Bảng kê chi tiết”

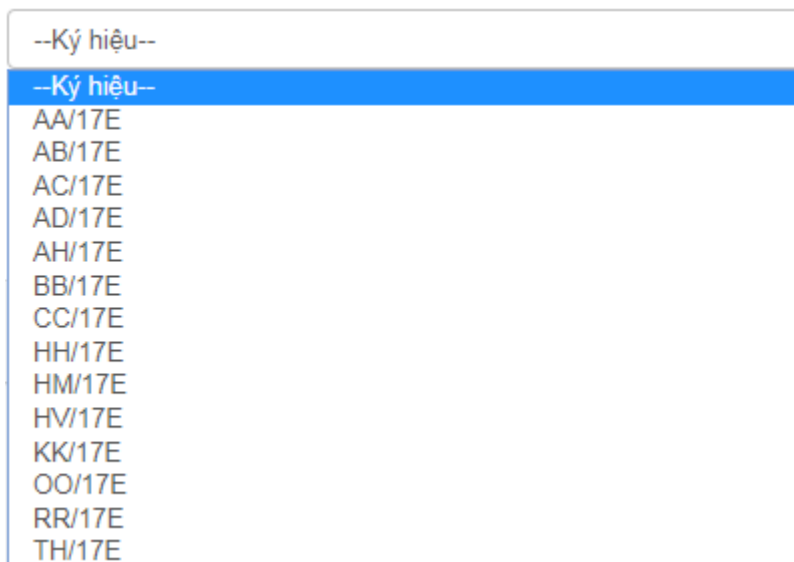


➔ Chuyển sang màn hình “Bảng kê chi tiết hóa đơn” . Màn hình cho phép thực hiện báo cáo theo nhiều tiêu chí như:

- Báo cáo theo “ Mẫu số”



- Theo “ Ký hiệu”



- Theo “trạng thái”

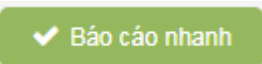
--Trạng thái--
<b>--Trạng thái--</b>
Hóa đơn có đủ chữ ký
Hóa đơn đã khai báo thuế
Hóa đơn sai sót bị thay thế
Hóa đơn sai sót bị điều chỉnh
Hóa đơn hủy

- Theo “Từ ngày HD”

Từ ngày HD 

- Đến ngày HD:

Đến ngày HD 

→ Click button  để thực hiện báo cáo

**Ví dụ** : báo cáo theo trạng thái “Hóa đơn hủy”

- Tại trường “Trạng thái” → chọn trạng thái “Hóa đơn hủy”

Mẫu số	<input type="text" value="01GTKT0/001"/>	Ký hiệu	<input type="text" value="--Ký hiệu--"/>
Trạng thái	<input type="text" value="Hóa đơn hủy"/>	Từ ngày HD	 <input style="width: 60px;" type="text" value="_/_/_"/>
Đến ngày HD	 <input style="width: 60px;" type="text" value="_/_/_"/>		

→ click button 


## THỐNG KÊ CHI TIẾT HÓA ĐƠN

Mẫu số: 01GTKT0/001


Trạng thái: Hóa đơn xóa bỏ

STT	Mẫu	Ký hiệu	Số	Mã khách hàng	Tên khách hàng	Ngày phát hành	Tổng tiền	Trạng thái
1	01GTKT0/001	AA/17E	0000002	HD02	Công ty TNHH thương mại, xuất nhập khẩu Ginaco&G	07/02/2017	1,200,000	Hóa đơn xóa bỏ
2	01GTKT0/001	AA/17E	0000009	MAIL02	Công ty TNHH Thương mại dịch vụ Dầu khí Hoàng Long	13/06/2017	1,200,000	Hóa đơn xóa bỏ
3	01GTKT0/001	AA/17E	0000022	HD17	Công ty Test Demo	02/10/2017	1,200,000	Hóa đơn xóa bỏ
4	01GTKT0/001	AA/17E	0000023	HD17	Công ty Test Demo	02/10/2017	2,400,000	Hóa đơn xóa bỏ
5	01GTKT0/001	AA/17E	0000024	HD17	Công ty Test Demo	02/10/2017	4,800,000	Hóa đơn xóa bỏ


- Để thực hiện “In báo cáo” → click button


 In báo cáo

- Để thực hiện “ xuất file XLS” → click button

 Xuất file XLS

- Để thực hiện “xuất file pdf” → click button

 Xuất file PDF

- Click button  Quay lại để tắt màn chi tiết báo cáo

- Trường hợp > 10 bản ghi → cung cấp chức năng phân trang

