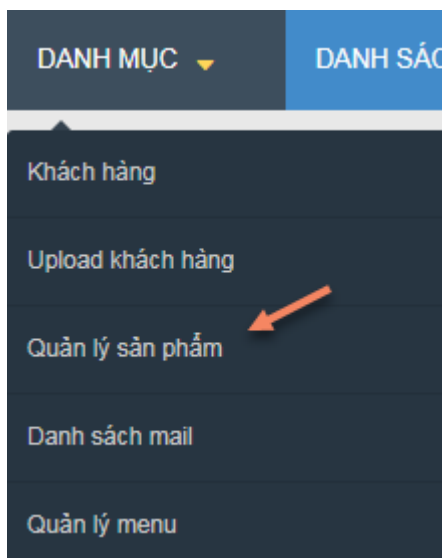


Bạn có thể tạo mới và quản lý sản phẩm đơn giản trên phần mềm hóa đơn điện tử EasyInvoice.

1. Quản lý sản phẩm

- Tại menu ngang “Danh mục” → click “Quản lý sản phẩm”



→ Chuyển sang màn hình “Danh sách sản phẩm, dịch vụ”. Màn hình cung cấp các chức năng:

• Chức năng “Tìm kiếm”


- Tìm kiếm theo “Mã sản phẩm”

Mã sản phẩm

- Theo “Tên sản phẩm”


Tên sản phẩm


• Chức năng “Tạo mới”




- Click button  → chuyển sang màn hình “Thêm mới sản phẩm”

THÔNG TIN SẢN PHẨM

| | |
|---------------|---|
| Mã sản phẩm | <input type="text" value="SP244"/> |
| Tên sản phẩm | <input type="text" value="Đèn"/> |
| Giá sản phẩm | <input type="text" value="500,000.00"/> |
| Đơn vị tính | <input type="text" value="Cái"/> |
| Thuế suất (%) | <input type="text" value="0 %"/> |
| Mô tả | <input type="text" value="a"/> |

 Lưu dữ liệu

Sau khi nhập xong thông tin → click button  Lưu dữ liệu → quay lại màn hình “Danh sách sản phẩm” thông tin về sản phẩm vừa được thêm mới sẽ được lưu lại và hiển thị tại đây

| STT | Mã sản phẩm | Tên sản phẩm | Giá sản phẩm | Đơn vị tính | Thuế suất | Sửa | Xóa |
|-----|-------------|--------------|---------------|-------------|-----------------|---|---|
| 1 | SP244 | Đèn | 500,000.00 | Cái | 0 % |  |  |
| 2 | SPCN | Hoa giấy | 120,520.25 | Bộ | 5 % |  |  |
| 3 | SPSP | Lò vi sóng | 53.00 | Cái | 5 % |  |  |
| 4 | abc | a | 10,000,000.00 | Bộ | Không chịu thuế |  |  |
| 5 | MSPT | Xe máy Honda | 15,000,000.00 | Chiếc | 5 % |  |  |

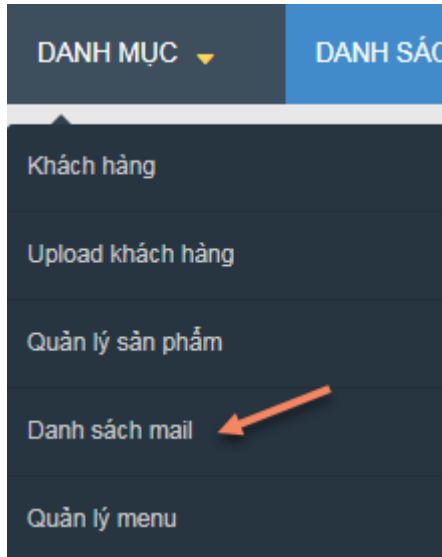
- Để thực hiện “Sửa, Xóa” → click icon  ,  để thực hiện

- Trường hợp > 10 bản ghi → cung cấp chức năng phân trang



2. Danh sách mail

- Tại menu ngang “Danh mục” → click chọn “Danh sách mail”



→ Chuyển sang màn hình “ Danh sách mail “. Màn hình cung cấp các chức năng:

- **Chức năng “Tìm kiếm”**

- Tìm kiếm theo “Mã số”

| | |
|-------------|--|
| Chọn mẫu số | <input type="text" value="01GTKT0/001"/> |
| | <input type="text" value="01GTKT0/001"/> |
| Từ ngày | <input type="text" value="01GTKT0/002"/> |

- Theo “Tên / mã khách hàng”

| | |
|-----------|----------------------|
| Tên/mã KH | <input type="text"/> |
|-----------|----------------------|

- Theo Ngày phát hành hóa đơn “Từ ngày- đến ngày”

| | |
|---------|--|
| Từ ngày | <input type="text" value="___/___/___"/> |
|---------|--|

| | |
|----------|--|
| Đến ngày | <input type="text" value="___/___/___"/> |
|----------|--|

• Chức năng “Gửi lại mail “ thông báo phát hành thành công

- Sau khi hóa đơn được phát hành thành công → hệ thống sẽ gửi mail thông báo tới cho khách hàng. Màn hình hiển thị chi tiết hóa đơn nào được phát hành thành công


| STT | Mẫu số | Ký hiệu | Số | Tên khách hàng | Mã KH | Ngày hóa đơn | Trạng thái | <input type="checkbox"/> |
|-----|-------------|---------|---------|----------------|-------------|--------------|------------|--------------------------|
| 1 | 01GTKT0/001 | AH/17E | 0000051 | Nguyễn Trà My | KH9090 | 02/11/2017 | Đã gửi | <input type="checkbox"/> |
| 2 | 01GTKT0/001 | AH/17E | 0000050 | Nguyễn Trà My | KH9090 | 02/11/2017 | Đã gửi | <input type="checkbox"/> |
| 3 | 01GTKT0/001 | AC/17E | 0000030 | Nguyen Thai | THAINNNNNNN | 02/11/2017 | Đã gửi | <input type="checkbox"/> |
| 4 | 01GTKT0/001 | OO/17E | 0000001 | VUong van huy | kh213 | 02/11/2017 | Đã gửi | <input type="checkbox"/> |
| 5 | 01GTKT0/001 | AC/17E | 0000029 | KHAAA | kh8h46 | 02/11/2017 | Đã gửi | <input type="checkbox"/> |

- Để thực hiện gửi lại mail thông báo phát hành thành công hóa đơn → tích chọn vào ô checkbox của hóa đơn muốn gửi lại

| STT | Mẫu số | Ký hiệu | Số | Tên khách hàng | Mã KH | Ngày hóa đơn | Trạng thái | <input type="checkbox"/> |
|-----|-------------|---------|---------|----------------|-------------|--------------|------------|-------------------------------------|
| 1 | 01GTKT0/001 | AH/17E | 0000051 | Nguyễn Trà My | KH9090 | 02/11/2017 | Đã gửi | <input checked="" type="checkbox"/> |
| 2 | 01GTKT0/001 | AH/17E | 0000050 | Nguyễn Trà My | KH9090 | 02/11/2017 | Đã gửi | <input type="checkbox"/> |
| 3 | 01GTKT0/001 | AC/17E | 0000030 | Nguyen Thai | THAINNNNNNN | 02/11/2017 | Đã gửi | <input type="checkbox"/> |
| 4 | 01GTKT0/001 | OO/17E | 0000001 | VUong van huy | kh213 | 02/11/2017 | Đã gửi | <input type="checkbox"/> |
| 5 | 01GTKT0/001 | AC/17E | 0000029 | KHAAA | kh8h46 | 02/11/2017 | Đã gửi | <input type="checkbox"/> |

- Hoặc có thể tích chọn tất cả hóa đơn ở màn hình này bằng cách tích vào ô checkbox cạnh cột trạng thái

| STT | Mẫu số | Ký hiệu | Số | Tên khách hàng | Mã KH | Ngày hóa đơn | Trạng thái | <input checked="" type="checkbox"/> |
|-----|-------------|---------|---------|----------------|-------------|--------------|------------|-------------------------------------|
| 1 | 01GTKT0/001 | AH/17E | 0000051 | Nguyễn Trà My | KH9090 | 02/11/2017 | Đã gửi | <input checked="" type="checkbox"/> |
| 2 | 01GTKT0/001 | AH/17E | 0000050 | Nguyễn Trà My | KH9090 | 02/11/2017 | Đã gửi | <input checked="" type="checkbox"/> |
| 3 | 01GTKT0/001 | AC/17E | 0000030 | Nguyen Thai | THAINNNNNNN | 02/11/2017 | Đã gửi | <input checked="" type="checkbox"/> |
| 4 | 01GTKT0/001 | OO/17E | 0000001 | VUong van huy | kh213 | 02/11/2017 | Đã gửi | <input checked="" type="checkbox"/> |
| 5 | 01GTKT0/001 | AC/17E | 0000029 | KHAAA | kh8h46 | 02/11/2017 | Đã gửi | <input checked="" type="checkbox"/> |

Sau đó click button  → hệ thống sẽ gửi lại mail tới cả email khách hàng và email thuộc “Danh sách CC”

Mail khách hàng

hant.hubt@gmail.com

Danh sách cc

hant@softdreams.vn