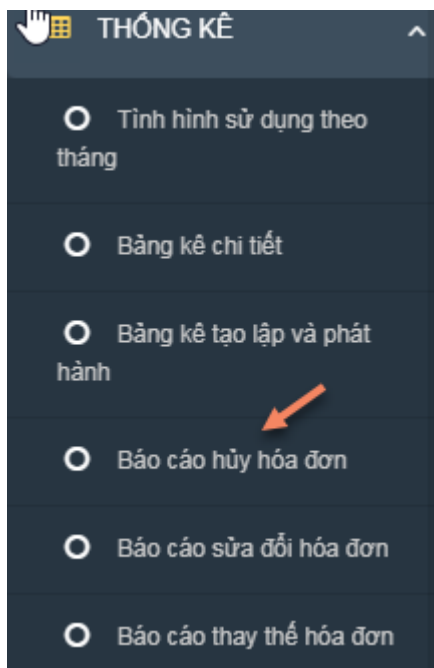


Dưới đây là hướng dẫn báo cáo hủy hóa đơn và sửa đổi hóa đơn trên hệ thống phần mềm hóa đơn điện tử EasyInvoice.

1. Báo cáo hủy hóa đơn

- Tại menu dọc “ Thống kê “ → click chọn “Báo cáo hủy hóa đơn”



→ Chuyển sang màn hình “Báo cáo hủy hóa đơn” . Màn hình cho phép thực hiện tìm kiếm theo nhiều tiêu chí như:

- Theo thời gian hủy “Từ ngày – đến ngày”

Từ ngày Đến ngày

- Theo “Người hủy”

Người hủy

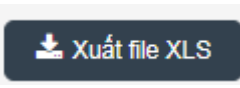
→ Click button để thực hiện tìm kiếm


Ví dụ: Thực hiện Tìm kiếm theo thời gian hủy “từ ngày – đến ngày”

Từ ngày	<input type="text" value="01/11/2017"/>	Đến ngày	<input type="text" value="03/11/2017"/>
Người hủy	<input type="text"/>		

→ Click button 

STT	Mẫu số	Ký hiệu	Số hóa đơn	Ngày PH	Tổng tiền	Tên khách hàng	Địa chỉ	Mã KH	Mã số thuế	Người thực hiện	Ngày thực hiện
1	01GTKT0/001	AA/17E	0000227	30/10/2017	1,200,000	ha mít		KH22		thaind	02/11/2017
2	01GTKT0/001	AC/17E	0000024	01/11/2017	2,400,000	Nguyễn Trà My	Hà nội	KH9090		thaind	01/11/2017

- Để thực hiện “ xuất file XLS” → click button 

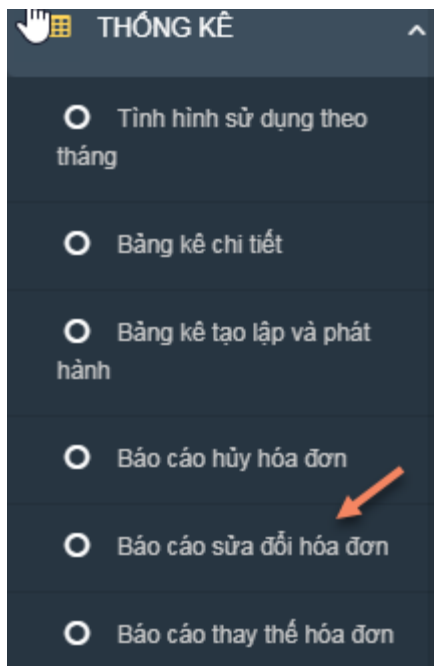
- Click button  để tắt màn chi tiết báo cáo

- Trường hợp > 10 bản ghi → cung cấp chức năng phân trang

<<	<	1	2	3	4	5	>
----	---	---	---	---	---	---	---

2. Báo cáo sửa đổi hóa đơn

- Tại menu dọc “ Thống kê “ → click chọn “Báo cáo sửa đổi hóa đơn”



→ Chuyển sang màn hình “Báo cáo sửa đổi hóa đơn” . Màn hình cho phép thực hiện tìm kiếm theo nhiều tiêu chí như:

- Theo thời gian thực hiện sửa đổi “Từ ngày - đến ngày”

Từ ngày Đến ngày

- Theo “Người thực hiện “

Người thực hiện

→ Click button để thực hiện tìm kiếm

Ví dụ: Thực hiện Tìm kiếm theo thời gian sửa đổi “từ ngày – đến ngày”


Từ ngày Đến ngày
Người thực hiện

→ Click button


 Tìm kiếm

STT	Mẫu HD cũ	Ký hiệu HD cũ	Số HD cũ	Ngày ký	Tổng tiền	Mẫu HD mới	Ký hiệu HD mới	Số HD mới	Ngày ký	Tổng tiền	Khách hàng	Địa chỉ	Mã KH	Mã số thuế	Người thực hiện
1	01GTKT0/001	BB/17E	0000009	03/11/2017	1,200,000	01GTKT0/001	BB/17E	0000010	03/11/2017	1,200,000	Hồng Đồng	Cầu Giấy, Hà Nội	KHCT	0105987432	thaind
2	01GTKT0/001	AC/17E	0000040	03/11/2017	1,200,000	01GTKT0/001	AC/17E	0000041	03/11/2017	00	TESST	bắc ninh	KH64333333		thaind
3	01GTKT0/001	BB/17E	0000003	03/11/2017	1,200,810	01GTKT0/001	BB/17E	0000004	03/11/2017	00	Nguyễn Thị C	bắc ninh	KH219		thaind
4	01GTKT0/001	AH/17E	0000054	03/11/2017	1,680,000	01GTKT0/001	AH/17E	0000055	03/11/2017	1,600,000	Trần Nhã Uyên	hà nội	KH543		thaind
5	01GTKT0/001	AH/17E	0000045	31/10/2017	05	01GTKT0/001	AH/17E	0000053	03/11/2017	44	Hà mít	Cầu giấy	KH9090		thaind
6	01GTKT0/001	AC/17E	0000038	03/11/2017	105,000	01GTKT0/001	AC/17E	0000039	03/11/2017	262,500	test	HÀ NỘI	KHDEMO		thaind

- Để thực hiện “ xuất file XLS” → click button

 Xuất file XLS

- Click button

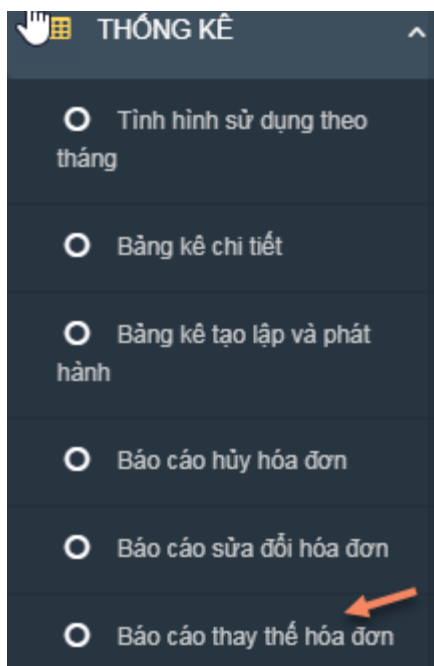
 Quay lại

- Trường hợp > 10 bản ghi → cung cấp chức năng phân trang



3. Báo cáo thay thế hóa đơn

- Tại menu dọc “ Thống kê “ → click chọn “Báo cáo thay thế hóa đơn”



→ Chuyển sang màn hình “Báo cáo thay thế hóa đơn”. Màn hình cho phép thực hiện tìm kiếm theo nhiều tiêu chí như:

- Theo thời gian thực hiện thay thế “Từ ngày - đến ngày”

Từ ngày Đến ngày

- Theo “Người thực hiện”

Người thực hiện

→ Click button để thực hiện tìm kiếm

Ví dụ: Thực hiện Tìm kiếm theo thời gian thay thế “từ ngày – đến ngày”


Từ ngày Đến ngày
Người thực hiện


→ Click button

 Tìm kiếm

STT	Mẫu cũ	Ký hiệu cũ	Số HD cũ	Ngày PH	Tổng tiền	Mẫu mới	Ký hiệu mới	Số HD mới	Ngày PH	Tổng tiền	Khách hàng	Địa chỉ	Mã KH	Mã số thuế
1	01GTKT0/001	BB/17E	0000007	03/11/2017	1,200,000	01GTKT0/001	BB/17E	0000008	03/11/2017	1,200,000	Hồng Đồng	Cầu Giấy, Hà Nội	KHCT	0105987432
2	01GTKT0/001	BB/17E	0000005	03/11/2017	15,120,520	01GTKT0/001	BB/17E	0000006	03/11/2017	15,120,520	Phanh	Hà Nội	KH5643	
3	01GTKT0/001	AC/17E	0000036	03/11/2017	105,000	01GTKT0/001	AC/17E	0000037	03/11/2017	105,000	DEMODEMO	HÀ NỘI	KHDEMO	
4	01GTKT0/001	AC/17E	0000034	02/11/2017	2,420,000	01GTKT0/001	AC/17E	0000035	02/11/2017	1,100,000	Nguyễn Thu Hà	hà nội	KH111111	
5	01GTKT0/001	AC/17E	0000032	02/11/2017	17,850,000	01GTKT0/001	AC/17E	0000033	02/11/2017	17,850,000	Hoàng Thanh Thủy	cầu giấy	KH98765	

- Để thực hiện “ xuất file XLS” → click button

 Xuất file XLS

- Click button  Quay lại để tắt màn chi tiết báo cáo

- Trường hợp > 10 bản ghi → cung cấp chức năng phân trang

