

Thực hiện điều chỉnh hóa đơn trên hệ thống EasyInvoice khá đơn giản theo hướng dẫn sau:

- Tại menu ngang click chọn “Điều chỉnh hóa đơn”

**ĐIỀU CHỈNH HÓA ĐƠN**

→ Chuyển sang màn hình “Tìm kiếm hóa đơn cần điều chỉnh”

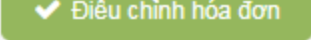
**Lưu ý:**

- Hóa đơn có trạng thái "Bị điều chỉnh " --> có thể thực hiện điều chỉnh được nhiều lần

**a) Điều chỉnh tăng**

- Tại màn hình “Tìm kiếm hóa đơn cần điều chỉnh” . Sau khi nhập xong dữ liệu , chọn kiểu điều chỉnh “Hóa đơn điều chỉnh tăng”:

Mẫu số (Pattern): (*)	<input type="text" value="01GTKT0/001"/>
	<small>Chọn mẫu số của hóa đơn cần điều chỉnh</small>
Ký hiệu (Serial): (*)	<input type="text" value="BB/17E"/>
	<small>Chọn ký hiệu của hóa đơn cần điều chỉnh</small>
Số hóa đơn (No.): (*)	<input type="text" value="0000042"/>
	<small>Số hóa đơn cần điều chỉnh</small>
Kiểu điều chỉnh (Adjust type): (*)	<input type="text" value="Hóa đơn điều chỉnh tăng"/>
	<small>Chọn loại điều chỉnh</small>

→ Click button  → chuyển sang màn hình “Lập hóa đơn điều chỉnh”, Thông tin ở hóa đơn được giữ nguyên, hiển thị thêm dòng text "Hóa đơn điều chỉnh tăng cho hóa đơn điện tử số ....., mẫu số ....., ký hiệu ....."

## Hóa đơn giá trị gia tăng

Ngày 03 tháng 11 năm 2017

Mã số thuế	0 1 0 5 9 8 7 4 3 2	Mẫu số	01GTKT0/001
Tên đơn vị	CÔNG TY CỔ PHẦN ĐẦU TƯ CÔNG NGHỆ VÀ THƯƠNG MẠI SOFTDREAMS		
Địa chỉ	Số nhà 8, ngách 26, ngõ 64 phố Phan Đình Giót, Phường Phương Liệt, Quận Thanh Xuân, Hà Nội		
Điện thoại	(04) 3200 2929	FAX	(04) 3200 2929

Mã khách hàng	KHCT
Họ tên người mua, đơn vị mua (*)	Hồng Đồng
Mã số thuế	0105987432
Địa chỉ	Cầu Giấy, Hà Nội
Hình thức thanh toán (*)	Thanh toán tiền mặt
Biên bản đính kèm	Nhấn chuột vào đây để đính kèm biên bản (doc, docx, pdf)...

(Hóa đơn điều chỉnh tăng cho hóa đơn điện tử số 0000009, mẫu số 01GTKT0/001, ký hiệu BB/17E)

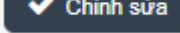
Xóa	STT	Tên hàng hóa, dịch vụ	Đơn vị tính (Unit)	Số lượng (Quantity)	Đơn giá (Price)	Thành tiền (Amount) VND	Không tính tiền
x	1	Dịch vụ tư vấn	Bộ	1	1,200,000	1,200,000	<input type="checkbox"/>



Tổng tiền dịch vụ (Total) 1,200,000

Thuế GTGT (VAT Rate) 0%  
Tiền thuế GTGT (VAT Amount) 0

Tổng cộng tiền thanh toán (Amount) 1,200,000

Số tiền viết bằng chữ (Amount in word) Một triệu hai trăm nghìn đồng.

Sau khi điều chỉnh xong hóa đơn → click button  → chọn chứng thư số → chuyển sang màn hình “Danh sách hóa đơn điều chỉnh” màn hình hiển thị thông tin hóa đơn bị điều chỉnh và hóa đơn điều chỉnh

- Để thực hiện xem chi tiết → click icon 
- Để thực hiện nhập “Ghi chú” → click icon 

### b) Điều chỉnh giảm

- Tại màn hình “Tìm kiếm hóa đơn cần điều chỉnh”. Sau khi nhập xong dữ liệu, chọn kiểu điều chỉnh “Hóa đơn điều chỉnh giảm”:


### Tìm kiếm hóa đơn cần điều chỉnh

Mẫu số (Pattern): (\*)   
Chọn mẫu số của hóa đơn cần điều chỉnh

Ký hiệu (Serial): (\*)   
Chọn ký hiệu của hóa đơn cần điều chỉnh

Số hóa đơn (No.): (\*)   
Số hóa đơn cần điều chỉnh

Kiểu điều chỉnh (Adjust type): (\*)   
Chọn loại điều chỉnh

- Click button  → chuyển sang màn hình “Lập hóa đơn điều chỉnh”, Thông tin ở hóa đơn được giữ nguyên, hiển thị thêm dòng text "Hóa đơn điều chỉnh giảm cho hóa đơn điện tử số ....., mẫu số ....., ký hiệu ....."

### Hóa đơn giá trị gia tăng

Ngày 06 tháng 11 năm 2017

Mã số thuế  Mẫu số

Tên đơn vị

Địa chỉ

Điện thoại  FAX


Mã khách hàng

Họ tên người mua, đơn vị mua (\*)

Mã số thuế

Địa chỉ

Hình thức thanh toán (\*)

Biên bản đính kèm   
  
(Hóa đơn điều chỉnh giảm cho hóa đơn điện tử số 0000056, mẫu số 01GTKT0/001, ký hiệu AH/17E)

Xóa	STT	Tên hàng hóa, dịch vụ	Đơn vị tính (Unit)	Số lượng (Quantity)	Đơn giá (Price)	Thành tiền (Amount) VND	Không tính tiền
<input checked="" type="checkbox"/>	1	Dịch vụ tư vấn	Bộ	1	1,200,000	1,200,000	<input type="checkbox"/>
<input checked="" type="checkbox"/>	2	Sản phẩm test hỗ trợ		1	400,000	400,000	<input type="checkbox"/>

Tổng tiền dịch vụ (Total)



Thuế GTGT (VAT Rate) 5% ▼

Tiền thuế GTGT (VAT Amount)

Tổng cộng tiền thanh toán (Amount)

Số tiền viết bằng chữ (Amount in word)

Sau khi điều chỉnh xong hóa đơn → click button  → chọn chứng thư số → chuyển sang màn hình “Danh sách hóa đơn điều chỉnh” màn hình hiển thị thông tin hóa đơn bị điều chỉnh và hóa đơn điều chỉnh


- Để thực hiện xem chi tiết → click icon 
- Để thực hiện nhập “Ghi chú” → click icon 

### c) Điều chỉnh thông tin

- Tại màn hình “Tìm kiếm hóa đơn cần điều chỉnh” . Sau khi nhập xong dữ liệu ,chọn kiểu điều chỉnh “Hóa đơn điều chỉnh thông tin”:

Tim kiếm hóa đơn cần điều chỉnh

Mẫu số (Pattern): (*)	<input type="text" value="01GTKT0/001"/>
	<small>Chọn mẫu số của hóa đơn cần điều chỉnh</small>
Ký hiệu (Serial): (*)	<input type="text" value="AC/17E"/>
	<small>Chọn ký hiệu của hóa đơn cần điều chỉnh</small>
Số hóa đơn (No.): (*)	<input type="text" value="0000048"/>
	<small>Số hóa đơn cần điều chỉnh</small>
Kiểu điều chỉnh (Adjust type): (*)	<input type="text" value="Hóa đơn điều chỉnh thông tin"/>
	<small>Chọn loại điều chỉnh</small>

- Click button  → chuyển sang màn hình “Lập hóa đơn điều chỉnh”, Thông tin ở hóa đơn được giữ nguyên, hiển thị thêm dòng text "Hóa đơn điều chỉnh thông tin cho hóa đơn điện tử số ....., mẫu số ....., ký hiệu ....."

Hóa đơn giá trị gia tăng

Ngày 06 tháng 11 năm 2017

Mã số thuế	<input type="text" value="0105987432"/>	Mẫu số	<input type="text" value="01GTKT0/001"/>
Tên đơn vị	<input type="text" value="CÔNG TY CỔ PHẦN ĐẦU TƯ CÔNG NGHỆ VÀ THƯƠNG MẠI SOFTDREAMS"/>		
Địa chỉ	<input type="text" value="Số nhà 8, ngách 26, ngõ 64 phố Phan Đình Giót, Phường Phương Liệt, Quận Thanh Xuân, Hà Nội"/>		
Điện thoại	<input type="text" value="(04) 3200 2929"/>	FAX	<input type="text" value="(04) 3200 2929"/>

---

Mã khách hàng	<input type="text" value="KH9090"/>
Họ tên người mua, đơn vị mua (*)	<input type="text" value="Nguyễn Trà My"/>
Mã số thuế	<input type="text"/>
Địa chỉ	<input type="text" value="Hà nội"/>
Hình thức thanh toán (*)	<input type="text" value="Thanh toán tiền mặt"/>
Biên bản đính kèm	<input data-bbox="470 1873 792 1894" type="text" value="Nhấn chuột vào đây để đính kèm biên bản (doc, docx, pdf)..."/>

(Hóa đơn điều chỉnh thông tin cho hóa đơn điện tử số 0000048, mẫu số 01GTKT0/001, ký hiệu AC/17E)

Xóa	STT	Tên hàng hóa, dịch vụ	Đơn vị tính (Unit)	Số lượng (Quantity)	Đơn giá (Price)	Thành tiền (Amount) VND	Không tính tiền
x	1						<input type="checkbox"/>

Tổng tiền dịch vụ (Total) 1,200,000

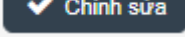
Thuế GTGT (VAT Rate) 0% ▼ Tiền thuế GTGT (VAT Amount) 0


Tổng cộng tiền thanh toán (Amount) 0

Số tiền viết bằng chữ (Amount in word) Không đồng

### Lưu ý:

- Điều chỉnh thông tin không làm ảnh hưởng đến các trường tiền của hóa đơn

Sau khi điều chỉnh xong hóa đơn → click button  → chọn chứng thư số → chuyển sang màn hình “Danh sách hóa đơn điều chỉnh” màn hình hiển thị thông tin hóa đơn bị điều chỉnh và hóa đơn điều chỉnh

- Để thực hiện xem chi tiết → click icon 
- Để thực hiện nhập “Ghi chú” → click icon 